

“兰大使者母校行”活动管理系统操作说明

1. 学生操作说明

1.1 登录系统

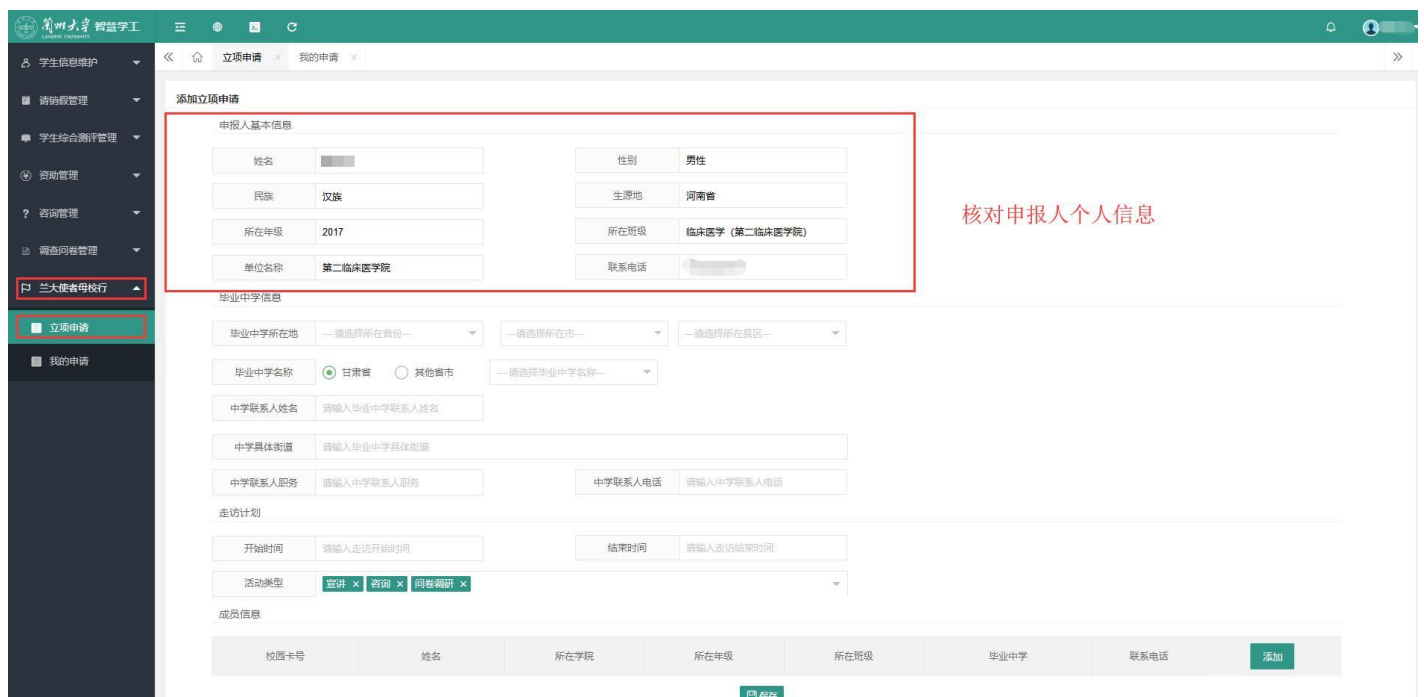
学生端登录: <http://zhxg.lzu.edu.cn/lzuyz/>, 团队负责人通过个人账号密码登录“兰州大学智慧学工系统”。



1.2 立项申报

在“兰大使者母校行”模块中进行立项申报。

1.2.1 核对申请人信息



若“毕业中学名称”下拉菜单中无相应中学，则选择“其他”，并填写中学标准名称（如××省××市××中学）。

兰州大学 智慧学工

添加立项申请

申请人基本信息

姓名	性别	男性	
民族	汉族	生源地	河南省
所在年级	2017	所在班级	临床医学（第二临床医学院）
单位名称	第二临床医学院	联系电话	

毕业中学信息

毕业中学所在地	甘肃省	兰州市	城关区
毕业中学名称	<input type="radio"/> 甘肃省 <input checked="" type="radio"/> 其他省市	其他	请填写中学标准名称
中学联系人姓名	请输入毕业中学联系人姓名		
中学具体街道	请输入毕业中学具体街道		
中学联系人职务	请输入中学联系人职务	中学联系人电话	请输入中学联系人电话

走访计划

开始时间	请输入走访开始时间	结束时间	请输入走访结束时间
活动类型	<input checked="" type="checkbox"/> 宣讲 <input checked="" type="checkbox"/> 咨询 <input checked="" type="checkbox"/> 问卷调查		

成员信息

校园卡号	姓名	所在学院	所在年级	所在班级	毕业中学	联系电话	添加
------	----	------	------	------	------	------	----

保存

若毕业中学为甘肃省内中学，不在“毕业中学名称”下拉菜单内，则选择“其他”，并填写中学标准名称。

1.2.3 填写走访计划

填写走访计划开始时间、结束时间和开展活动类型。

兰州大学 智慧学工

添加立项申请

申请人基本信息

姓名	性别	男性	
民族	汉族	生源地	河南省
所在年级	2017	所在班级	临床医学（第二临床医学院）
单位名称	第二临床医学院	联系电话	

毕业中学信息

毕业中学所在地	—请选择所在省份—	—请选择所在市—	—请选择所在县区—
毕业中学名称	<input type="radio"/> 甘肃省 <input checked="" type="radio"/> 其他省市	请填写中学标准名称	
中学联系人姓名	请输入毕业中学联系人姓名		
中学具体街道	请输入毕业中学具体街道		
中学联系人职务	请输入中学联系人职务	中学联系人电话	请输入中学联系人电话

走访计划

开始时间	请输入走访开始时间	结束时间	请输入走访结束时间
活动类型	<input checked="" type="checkbox"/> 宣讲 <input checked="" type="checkbox"/> 咨询 <input checked="" type="checkbox"/> 问卷调查		

成员信息

校园卡号	姓名	所在学院	所在年级	所在班级	毕业中学	联系电话	添加
------	----	------	------	------	------	------	----

保存

1.2.4 添加团队成员

若项目为团队项目，先输入团队成员校园卡号，点击空白处，自动添加团队成员。

The screenshot shows the 'Add Team Member' form in the 'My Application' module. The form is divided into several sections: 'Personal Information', 'Graduation Information', 'Visit Plan', and 'Team Information'. The 'Team Information' section is highlighted with a red box and contains a table with the following data:

校园卡号	姓名	所在学院	所在年级	所在班级	毕业中学	联系电话	添加
320							添加

Below the table is a '保存' (Save) button.

1.3 查看立项审核结果

在“我的申请”模块中查看立项审核结果。

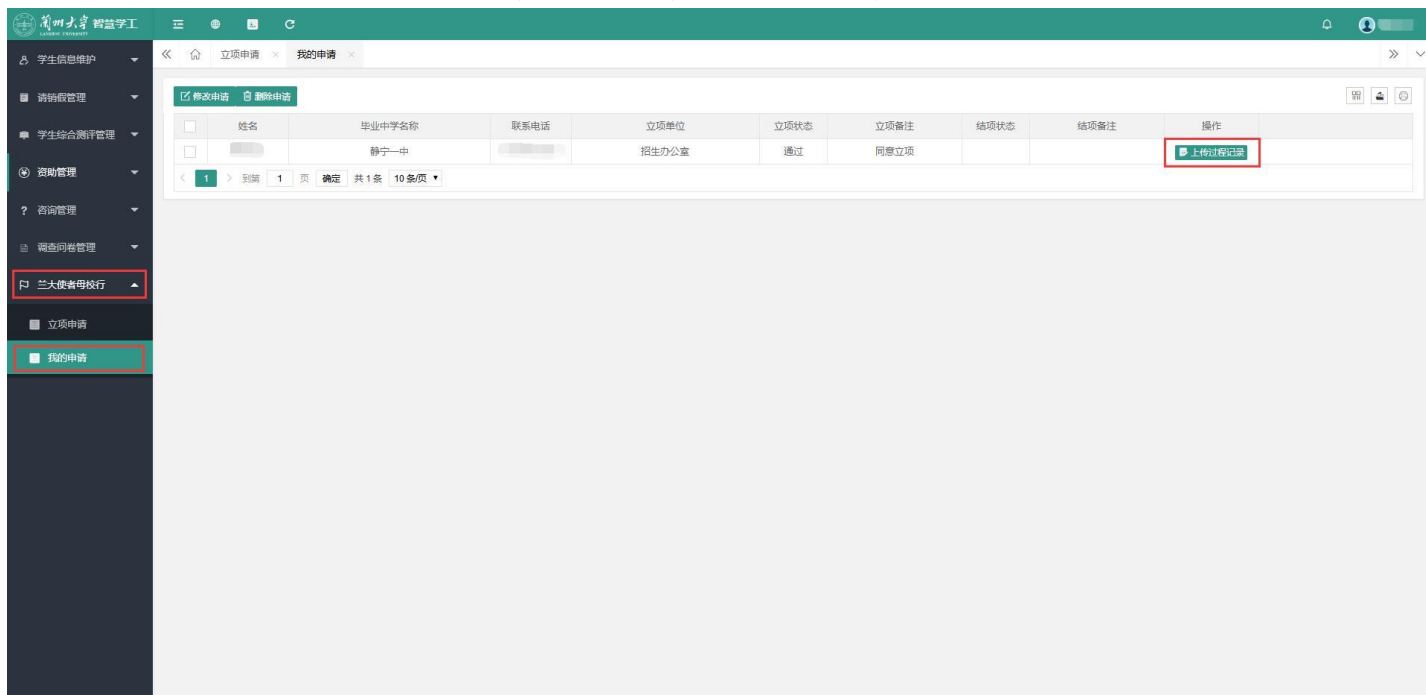
The screenshot shows the 'My Application' module with a table displaying the application review results. The table has the following columns: '姓名', '毕业中学名称', '联系电话', '立项单位', '立项状态', '立项备注', '结项状态', '结项备注', and '操作'. The '立项状态' column is highlighted with a red box and contains the value '通过'.

姓名	毕业中学名称	联系电话	立项单位	立项状态	立项备注	结项状态	结项备注	操作
	静宁一中		招生办公室	通过	同意立项			上传过程记录

Below the table is a pagination bar showing '共 1 条 10 条/页'.

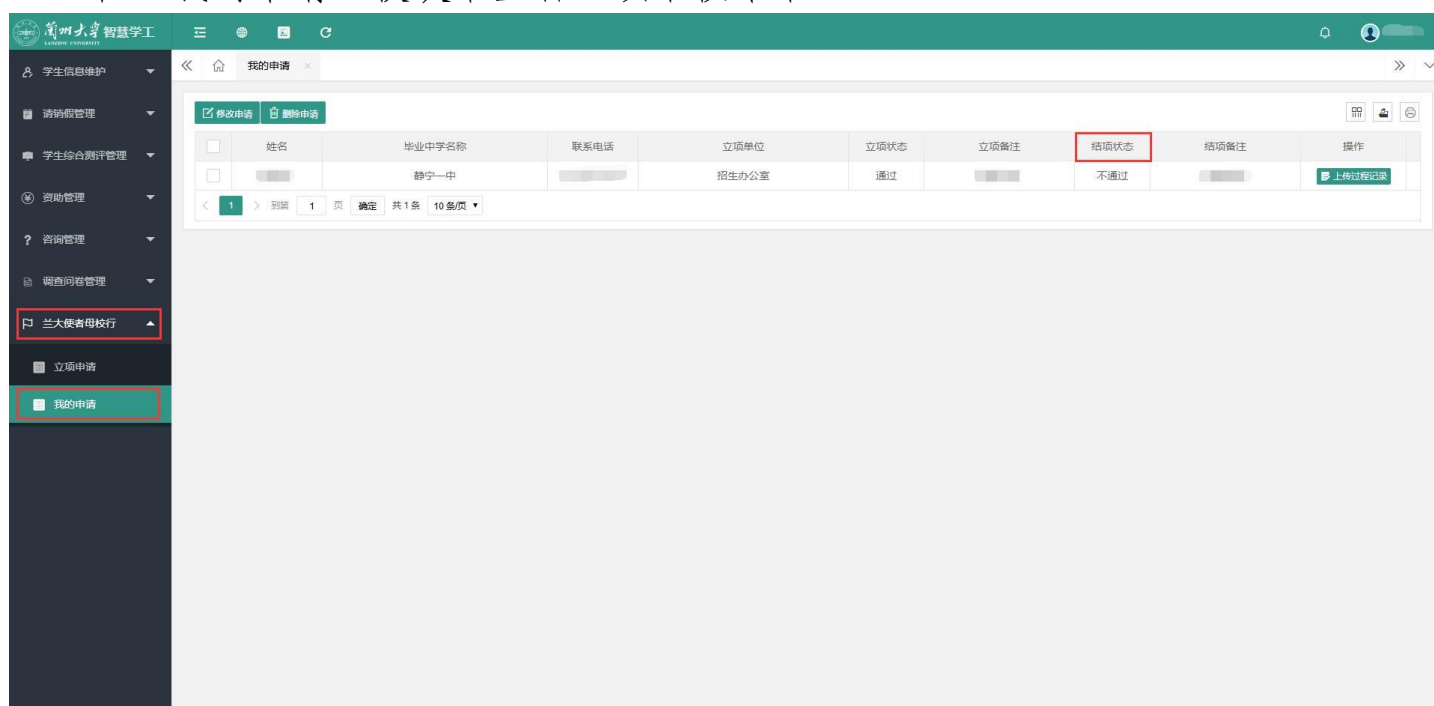
1.4 上传过程记录

按照系统提示，依次上传活动总结、活动照片和宣讲 PPT。



1.5 查看结项审核结果

在“我的申请”模块中查看立项审核结果。



2. 负责单位操作说明

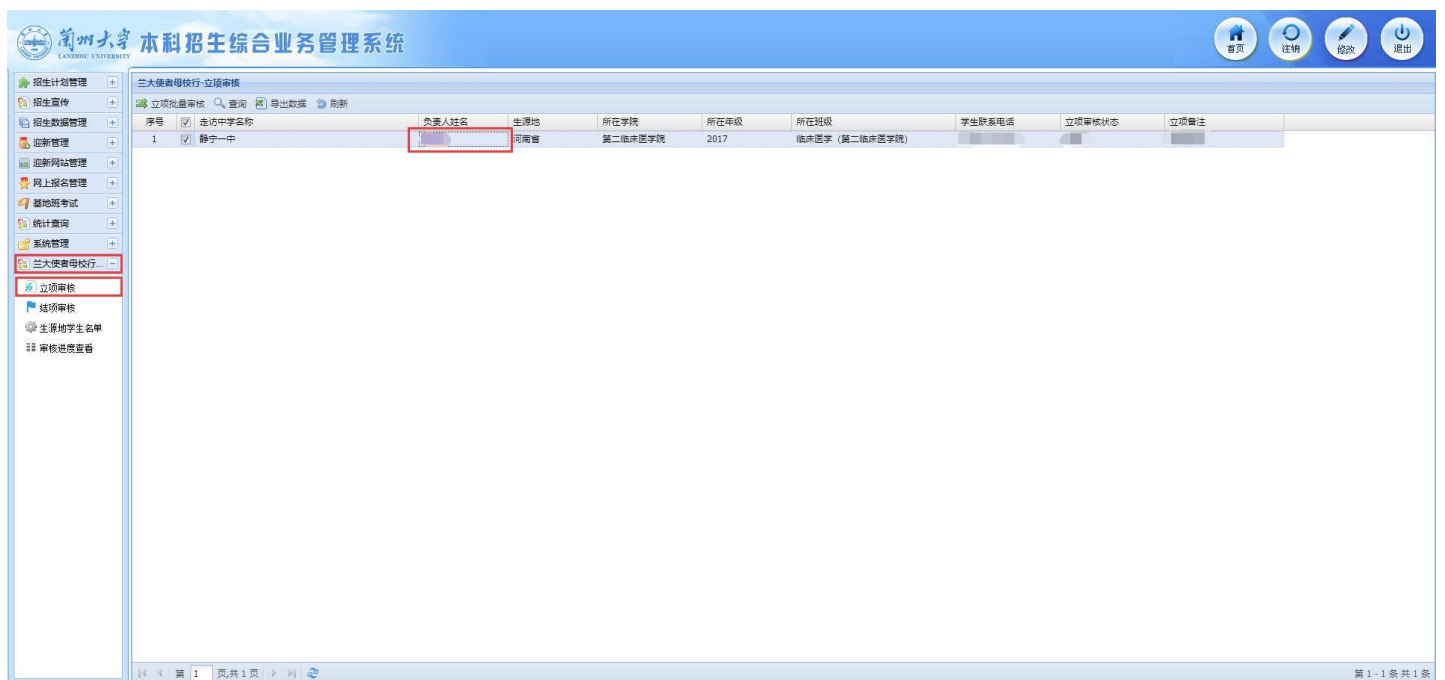
2.1 系统登录

负责单位端登录：<http://yx.lzu.edu.cn/lzuzsb/>，招生宣传工作联络员通过账号密码登录“兰州大学本科招生综合业务管理系统”。



2.2 查看申报项目

在“兰大使者母校行管理”“立项审核”模块中查看申报项目信息。



兰大使者母校行信息表

校园卡号	
姓名	
性别	
民族	
生源地	河南省
所在年级	
所在班级	
单位名称	
联系电话	

[毕业中学信息](#)
[成员信息](#)
[走访计划记录](#)
[附件信息](#)
[审核信息](#)

毕业中学名称	静宁一中	毕业中学所在省	甘肃省
中学所在市	平凉市	中学所在区县	静宁县
中学具体街道		中学联系人	
联系人职务		联系人电话	

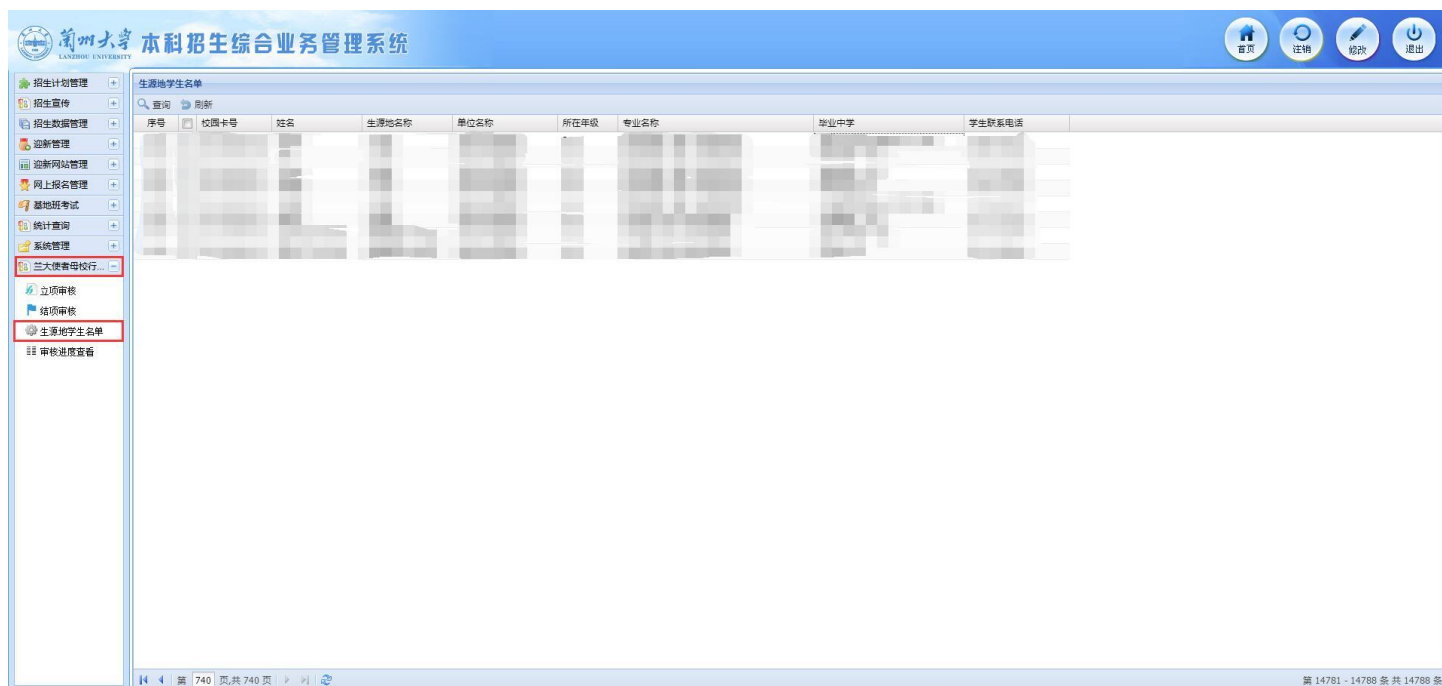
2.3 立项审核

根据填报信息对项目进行审核，选择审核结论，填写审核备注。

The screenshot displays the 'Lanzhou University Undergraduate Admission Business Management System' interface. The left sidebar contains various management modules, with 'Project Approval' (立项审核) highlighted. The main content area shows a table of projects for approval, with one entry for '静宁一中'. A modal window titled '立项批审' (Batch Approval) is open, allowing the user to select the approval status (Pass or Fail) and enter remarks.

2.4 查看负责区域（中学）生源名单

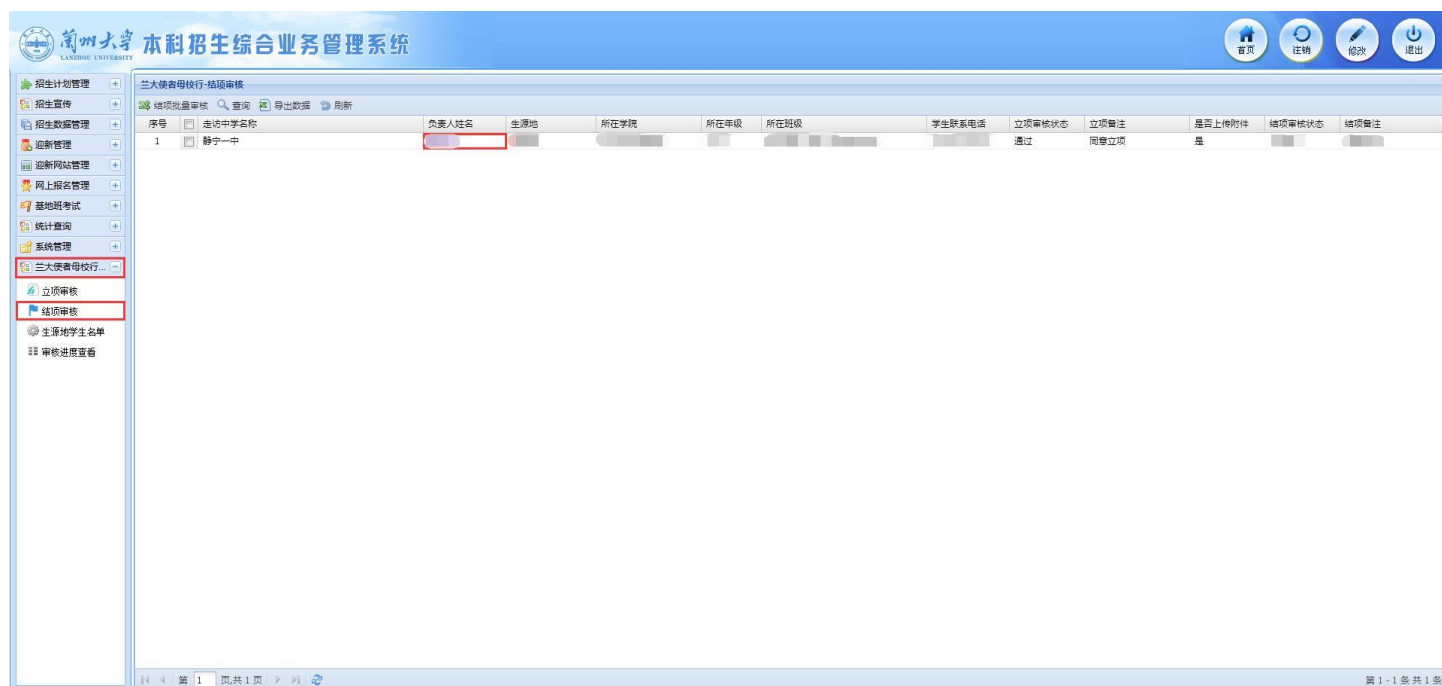
在“兰大使者母校行管理”“生源地学生名单”模块中查看负责区域（中学）生源名单，联系动员负责区域内兰州大学优秀生源基地中学和省示范中学生源进行项目申报。



The screenshot displays the 'Origin Student List' (生源地学生名单) interface. The top navigation bar includes the Lanzhou University logo and the system name '本科招生综合业务管理系统'. The left sidebar contains various management modules, with '生源地学生名单' highlighted. The main content area features a table with the following columns: 序号 (Serial Number), 校园卡号 (Campus Card Number), 姓名 (Name), 生源地名称 (Origin Name), 单位名称 (Unit Name), 所在年级 (Grade), 专业名称 (Major Name), 毕业中学 (Graduation School), and 学生联系电话 (Student Contact Number). The table content is blurred. At the bottom, a status bar shows '第 740 页, 共 740 页' and '第 14781 - 14788 条, 共 14788 条'.

2.5 查看项目过程记录

在“兰大使者母校行管理”“结项审核”模块中点击“负责人姓名”查看项目详情，点击“附件信息”查看项目总结、活动照片、宣讲 PPT。



The screenshot displays the 'Project Review' (结项审核) interface. The top navigation bar is consistent with the previous screenshot. The left sidebar highlights '结项审核'. The main content area shows a table with columns: 序号 (Serial Number), 定访中学名称 (Designated School Name), 负责人姓名 (Responsible Person Name), 生源地 (Origin), 所在学院 (College), 所在年级 (Grade), 所在班级 (Class), 学生联系电话 (Student Contact Number), 立项审核状态 (Project Review Status), 立项备注 (Project Remarks), 是否上传附件 (Whether to Upload Attachments), 结项审核状态 (Final Review Status), and 结项备注 (Final Remarks). The first row shows '1' for the serial number, '静宁一中' for the school name, and '通过' for the project review status. The '负责人姓名' column is highlighted with a red box. At the bottom, a status bar shows '第 1 页, 共 1 页' and '第 1 - 1 条, 共 1 条'.

兰大使者母校行信息表

校园卡号	██████████
姓名	██████
性别	██
民族	██
生源地	██████████
所在年级	██
所在班级	██████████
单位名称	██████████
联系电话	██████████

[毕业中学信息](#)
 [成员信息](#)
 [走访计划记录](#)
 [附件信息](#)
 [审核信息](#)

附件名	附件查看	下载按钮
-----	------	------

2.6 结项审核

根据项目总结、活动照片、宣讲 PPT 对项目进行审核，选择审核结论，填写审核备注。

The screenshot shows the 'Lanzhou University Undergraduate Recruitment Comprehensive Business Management System' (兰州大学本科招生综合业务管理系统). The left sidebar contains various management options, with 'Final Review' (结项审核) highlighted. The main area displays a table of project entries. One entry is selected, and a 'Final Review' (结项批核审核) dialog box is open. The dialog box has radio buttons for 'Pass' (通过) and 'Fail' (不通过), a text area for 'Review Information' (审核信息), and 'Save' (保存) and 'Cancel' (取消) buttons.

序号	走访中学名称	负责人姓名	生源地	所在学院	所在年级	所在班级	学生联系电话	立项审核状态	立项备注	是否上传附件	结项审核状态	结项备注
1	静宁一中	夏立志	河南省	第二临床医学院	2017	临床医学 (第二临床医学院)	13993100000	通过	同意立项	是	不通过	同意结项